



INFINITI InTouch Finder®

Acceder a tu vehículo de manera remota
nunca fue tan fácil.

Toda la información, características, especificaciones, accesorios y/o promociones aquí mostradas están basadas en la información disponible a su fecha de emisión, por lo que podrían cambiar sin previo aviso de acuerdo al inventario o circunstancias de mercado, por lo que INFINITI se reserva el derecho de modificarlo en cualquier momento sin incurrir en alguna responsabilidad. Consulta la información más actualizada, términos y condiciones con tu Distribuidor Autorizado INFINITI y/o en [infiniti.mx](https://www.infiniti.mx).



INFINITI™



Bienvenido al mundo de la conectividad con INFINITI InTouch Finder®

En esta guía encontrarás todo lo que necesitas para comenzar a sincronizar tu Totalmente Nuevo INFINITI QX80 a tu vida con la tecnología que te ofrece INFINITI InTouch Finder®.

Desde servicios de conectividad, navegación y funciones de localización que harán que nada te detenga cuando estés manejando tu INFINITI o incluso cuando alguien más lo maneje por ti.

Localización

Conoce en tiempo real la ubicación de tu
Totalmente Nuevo INFINITI QX80 en donde
estés.

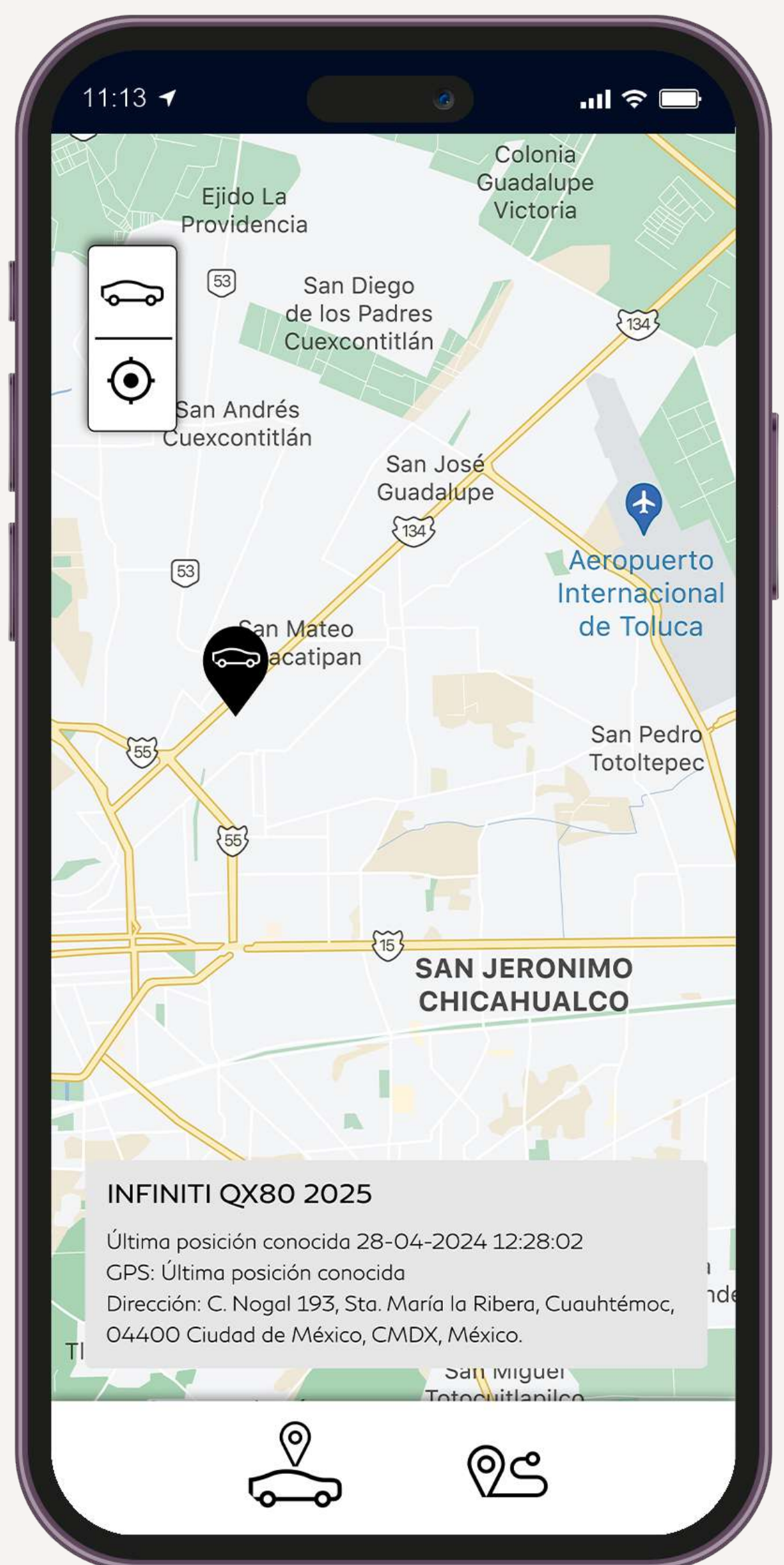


Localízame

Activa esta modalidad y ubica tu INFINITI en un mapa, consulta la ubicación en tiempo real, las veces que quieras con un simple clic.

Solo sigue estos pasos:

- 1 Selecciona el ícono de "Localízame" ingresando desde tu App INFINITI InTouch Finder®.
- 2 Podrás localizar el vehículo en el mapa y de igual forma tu ubicación en tiempo real con el objetivo de encontrar tu INFINITI.
- 3 Podrás conocer la última posición de tu vehículo, actualizar la ubicación y ver los últimos viajes que has realizado (función "Sígueme") todo desde la parte inferior de la pantalla.



¡Listo!

Podrás visualizar tu vehículo en la pantalla.

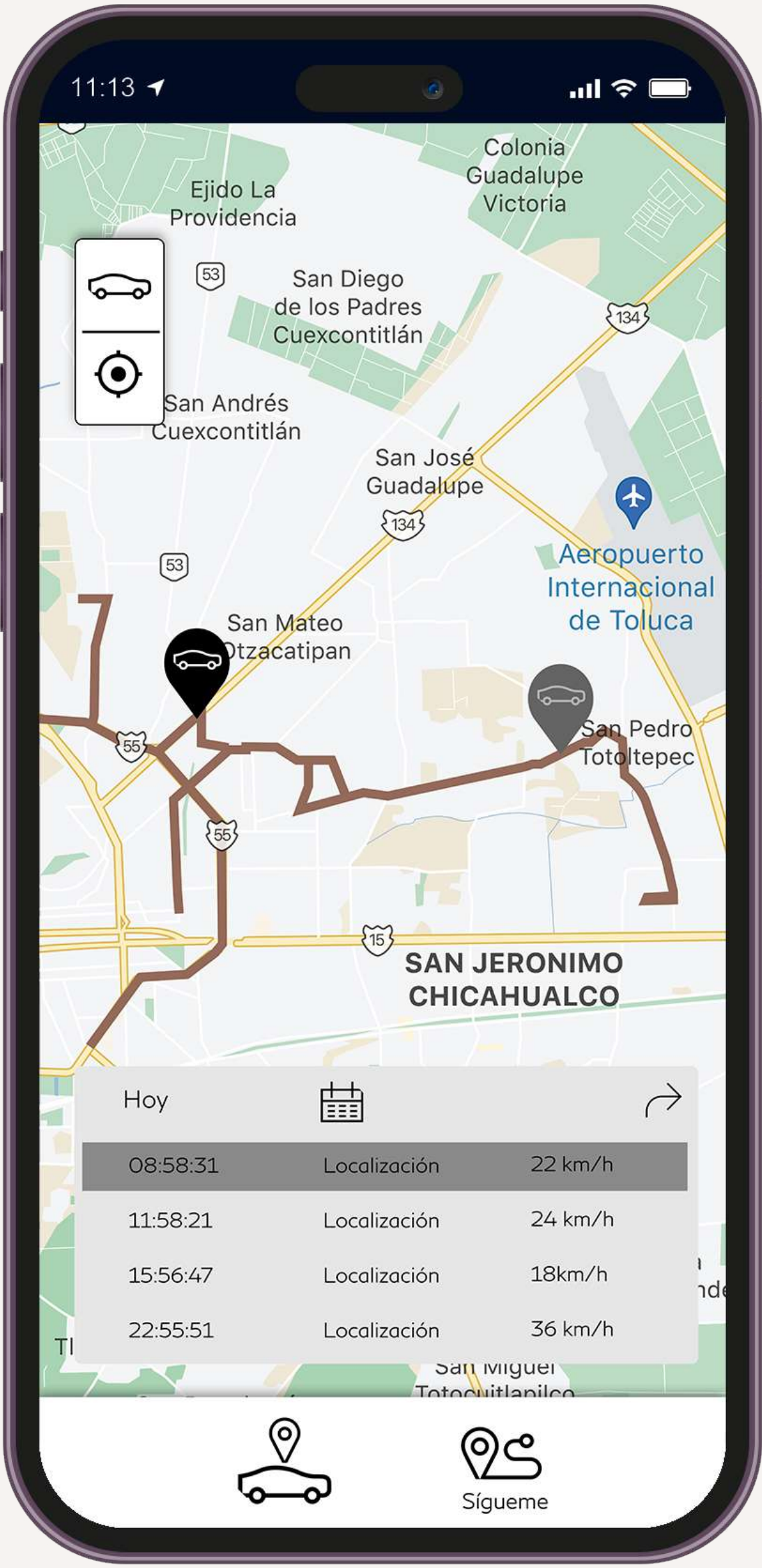
Sígueme

Con esta función podrás compartir tu ubicación para la tranquilidad de los tuyos.

Actívalo desde la App:

- 1 Selecciona el ícono de "Localízame" ingresando desde tu App INFINITI InTouch Finder®.
- 2 Selecciona "Sígueme" en la parte inferior para observar el último viaje realizado y si seleccionas los 3 puntos podrás compartir tu ubicación con algún familiar y/o amigo.

¡Listo!
Tu ubicación se compartirá y tu viaje podrá ser monitoreado dentro de la App.*



*El viaje podrá ser monitoreado en la App utilizando las claves de acceso asociadas al vehículo.

Límite establecido por zona

Recibe alertas cuando tu Totalmente Nuevo
INFINITI QX80 entra o sale del perímetro
virtual establecido para tu mayor tranquilidad.



Geocercas

Establece un perímetro virtual, y conoce dónde o cuándo tu INFINITI entra o sale de un límite establecido.

Solo sigue estos pasos:

1 Ingresa al ícono "Geocercas" desde tu App INFINITI InTouch Finder®.

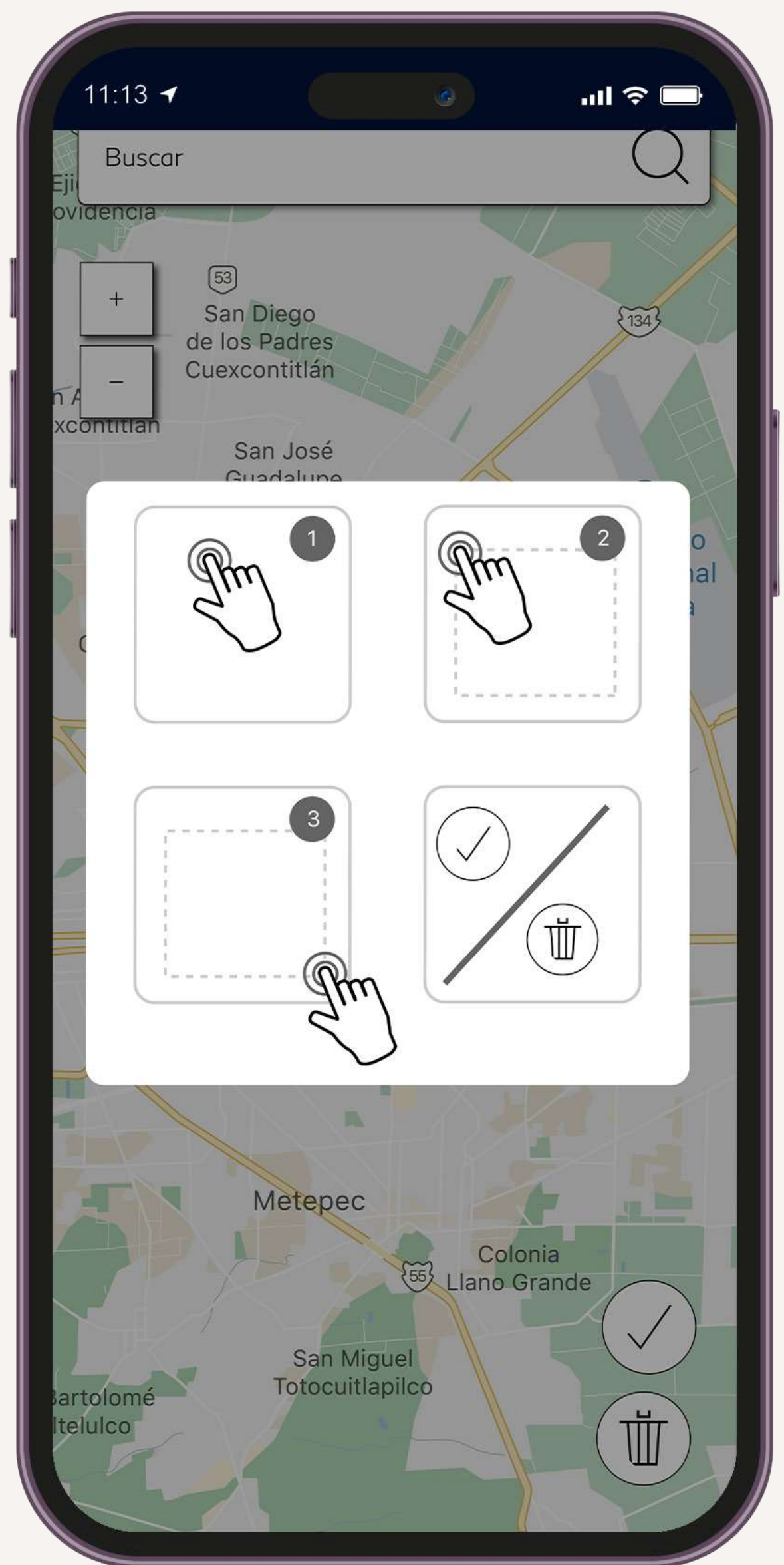
2 Da clic en "Nuevo" y en el espacio de "Nombre de la región", asigna el nombre de tu alerta.

3 Elige si la alerta es para entrar, salir o ambas de la zona y selecciona la forma de la "Geocerca" ya que puede ser un círculo o rectángulo.

4 Da clic en "Ir a mapa" y abarca la zona en donde desees establecer la "Geocerca".

5 Una vez que selecciones la zona deberás definir los días que necesitas ser notificado ya sea por día, semana o un determinado tiempo.

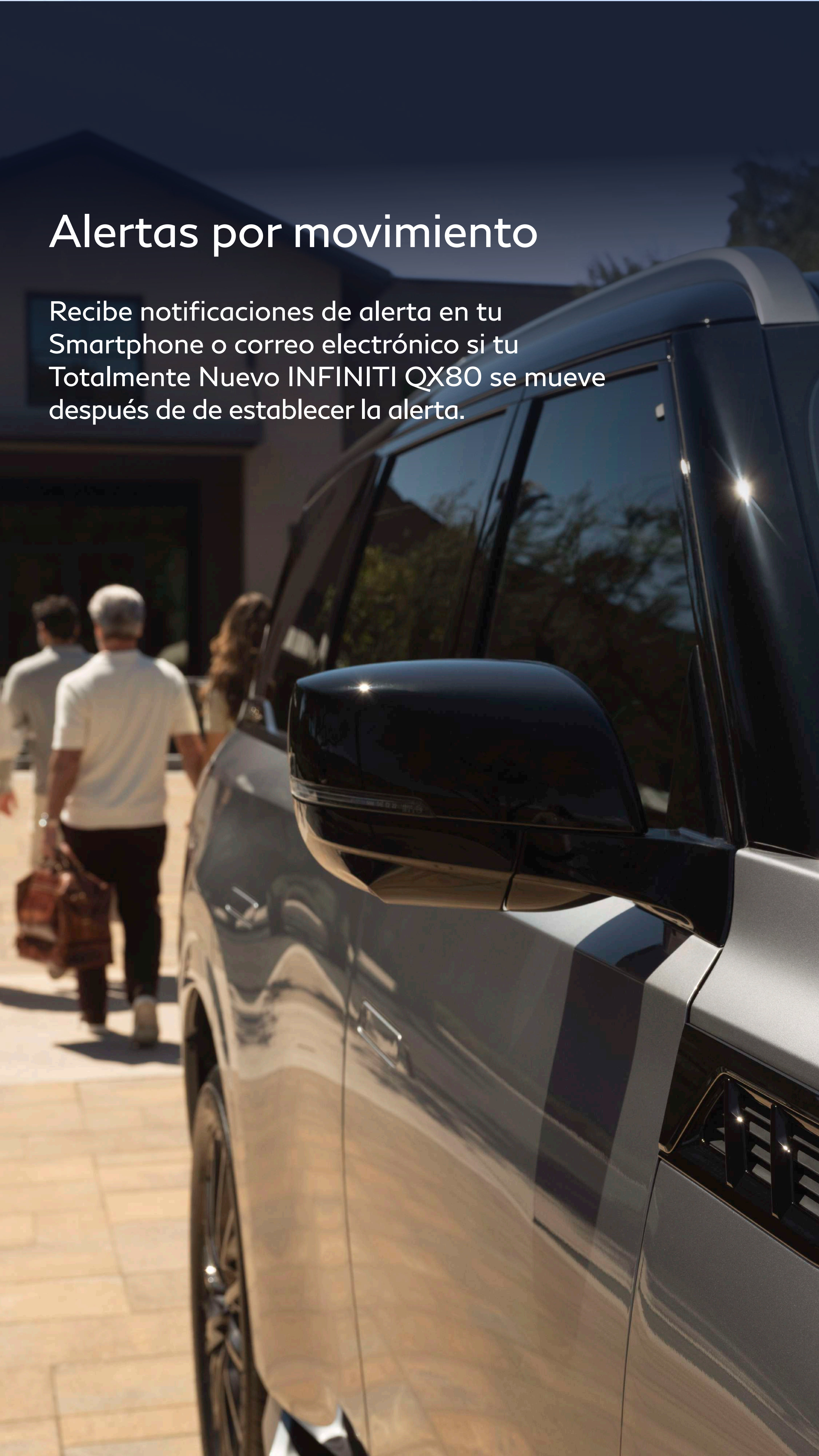
6 Selecciona el auto a activar y si deseas ser notificado por correo electrónico, asegúrate de que el correo esté debajo de la columna "Correos para notificación" (puedes usar el existente o ingresar un nuevo correo).



¡Listo!
La "Geocerca" fue creada.

Alertas por movimiento

Recibe notificaciones de alerta en tu Smartphone o correo electrónico si tu Totalmente Nuevo INFINITI QX80 se mueve después de de establecer la alerta.



Alerta de movimiento

Recibe notificaciones en tu Smartphone o correo electrónico si tu vehículo se mueve después de establecer la alerta.

Solo sigue estos pasos:

1 Tu auto deberá estar estacionado y apagado para poder establecer la alerta.

2 Selecciona el ícono "Alerta de Movimiento" ingresando desde tu App INFINITI InTouch Finder®.

3 Tu solicitud será realizada y la App te confirmará que fue establecida.



¡Listo!

Tu "Alerta de movimiento" estará activada, si tu vehículo es encendido y manejado te enviará una notificación de alerta.

Alerta de velocidad

Con esta función podrás establecer un límite de velocidad y recibir una notificación si es sobrepasado.

Solo sigue estos pasos:

1 Selecciona el ícono "Alerta de velocidad" ingresando desde tu App INFINITI InTouch Finder®.

2 Selecciona la velocidad que desees establecer y da clic en "Activar".



¡Listo!

Tu "Alerta de velocidad" fue creada.

Alerta de arrastre

Si se detecta movimiento con el vehículo apagado recibirás una alerta vía SMS, por correo electrónico y en la App.



Alerta de posible emergencia vial

Al detectar una desaceleración o aceleración repentina del vehículo, recibirás una alerta vía SMS, por correo electrónico y en la App.





Bocina

Activa la bocina de tu INFINITI hasta 8 veces para encontrarlo.

Solo sigue estos pasos:

1 Selecciona el ícono de "Bocina" ingresando desde la App INFINITI InTouch Finder®.

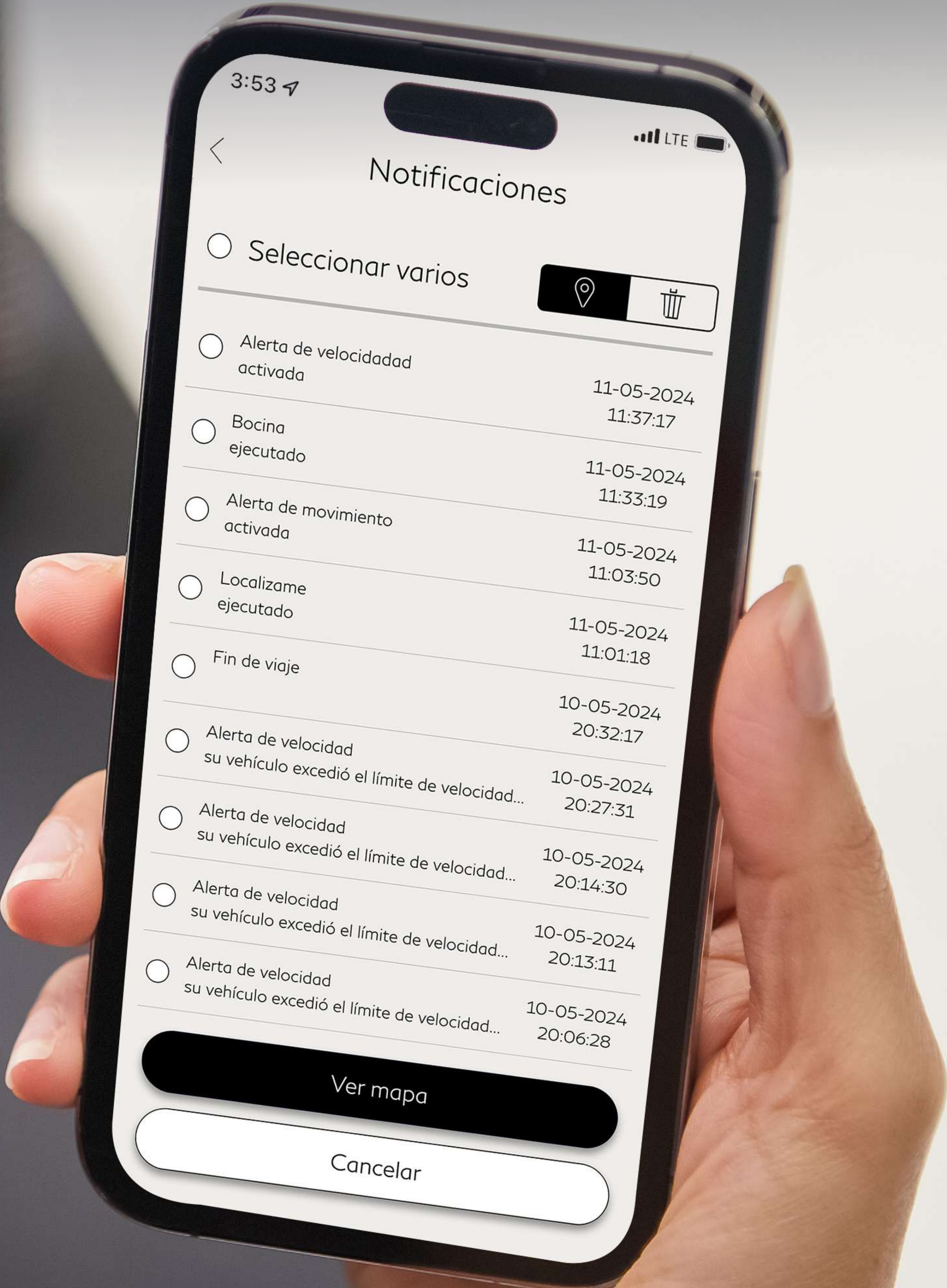
2 Aparecerá un mensaje en pantalla confirmando la acción.

3 Selecciona "Aceptar".

¡Listo!
Tu "Solicitud ha sido enviada".

Historial de actividad

Conoce todo el historial de diferentes actividades de tu Totalmente Nuevo INFINITI QX80 desde la palma de tu mano.



Navegación

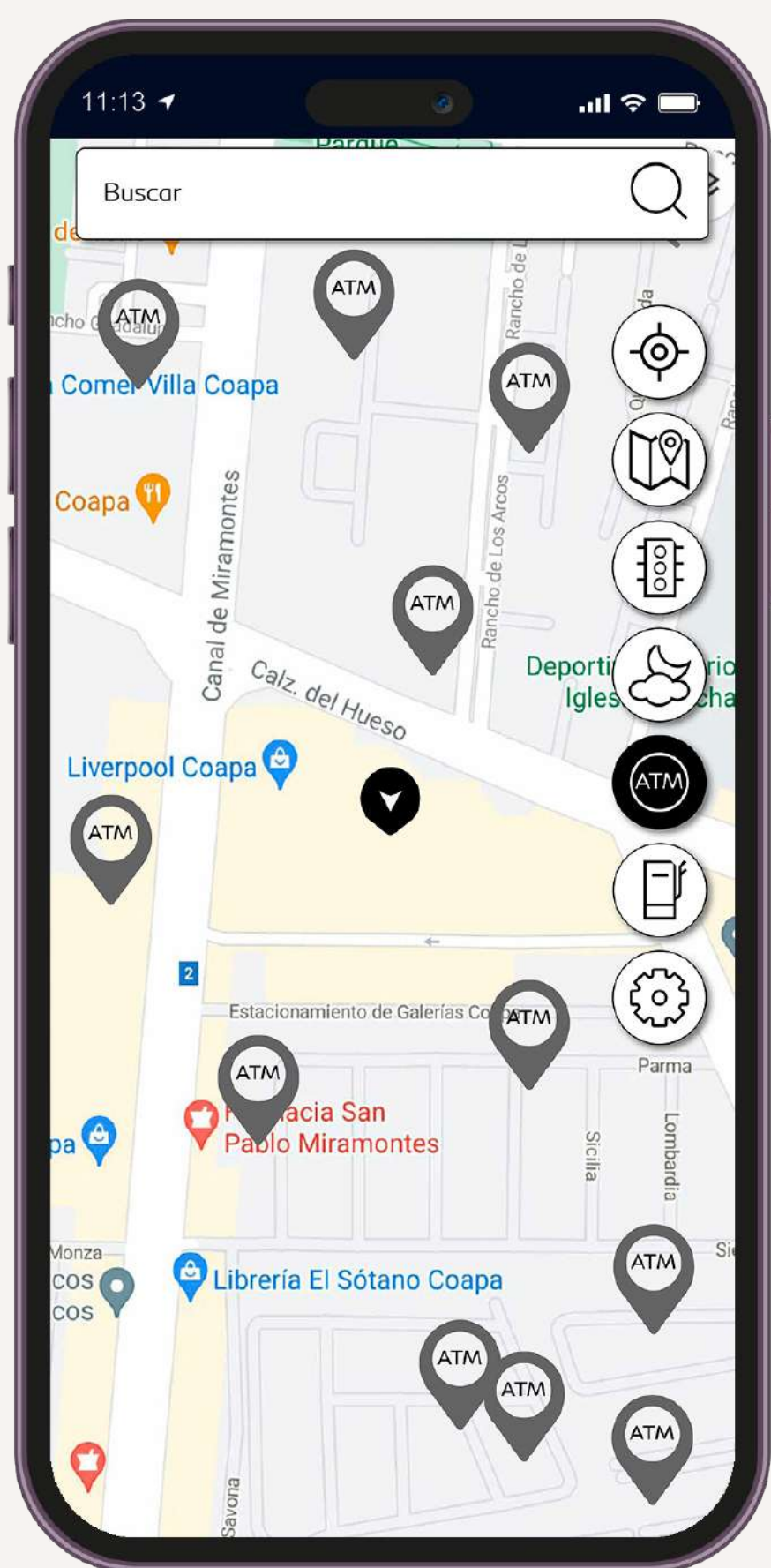
Identifica sitios de interés desde los mapas integrados en tu App INFINITI InTouch Finder®.

Solo sigue estos pasos:

1 Selecciona el ícono de "Navegación" ingresando desde tu App INFINITI InTouch Finder®.

2 Elige a dónde quieres ir ingresando tu destino en el buscador.

3 Selecciona "Iniciar" y te desplegará las Apps de navegación para que puedas seleccionar tu favorita.



¡Listo!

La ruta estará indicada en tu Smartphone para llegar a tu destino.

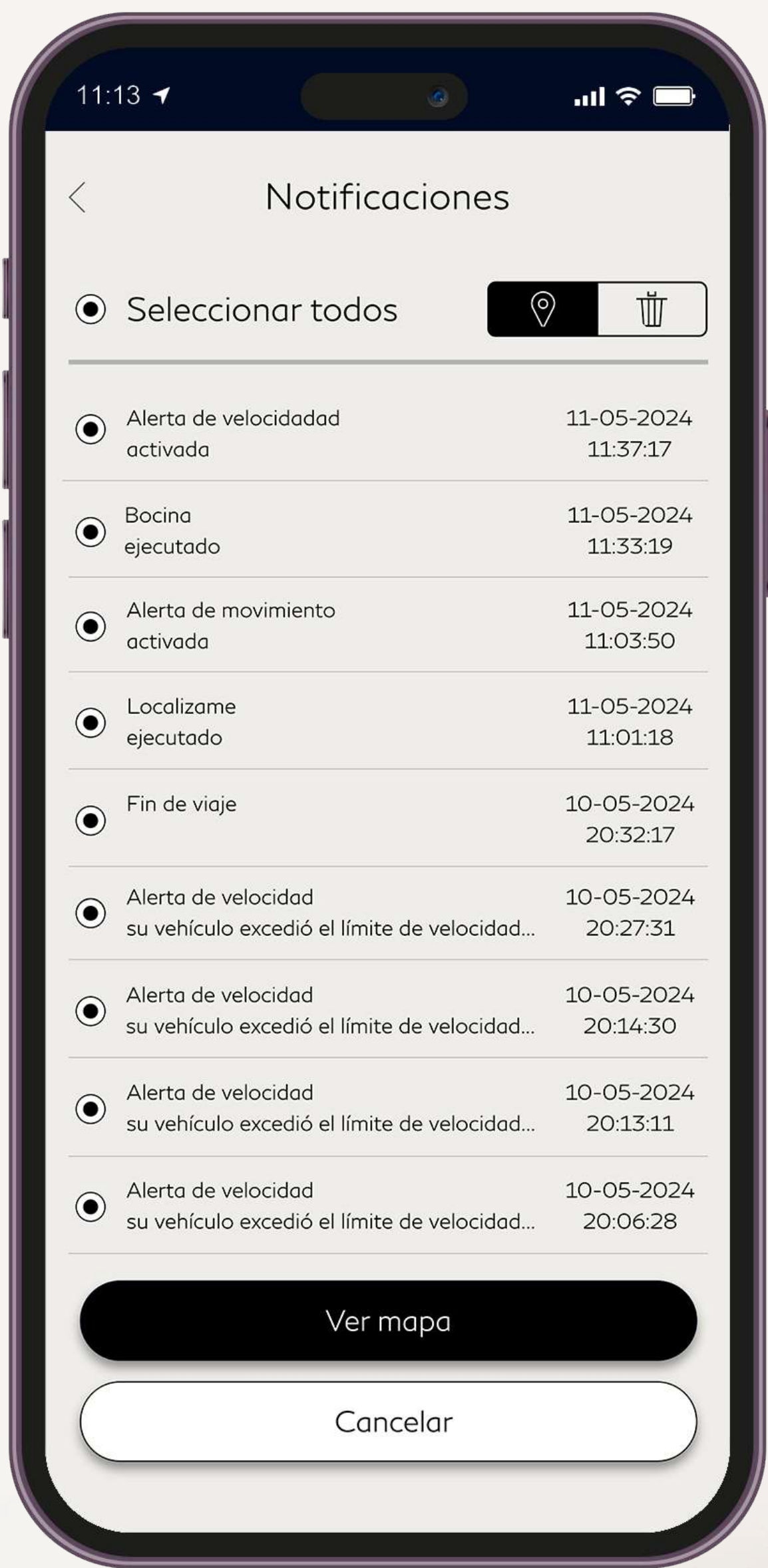
Si deseas salir, solo oprime la flecha del buscador para abandonar el "Modo navegación".

Notificaciones

Consulta el historial de notificaciones y entérate de los últimos eventos relacionados con tu vehículo.

Solo sigue estos pasos:

- 1 Selecciona el menú de la parte superior de tu app.
- 2 Selecciona el ícono de "Notificaciones".
- 3 Aparecerán en la pantalla las notificaciones y alertas más recientes que hayas establecido.
- 4 Da clic en "Seleccionar varios" para identificar cuando sucedieron y da clic en "Ver Mapa" para visualizar la ubicación donde sucedió.

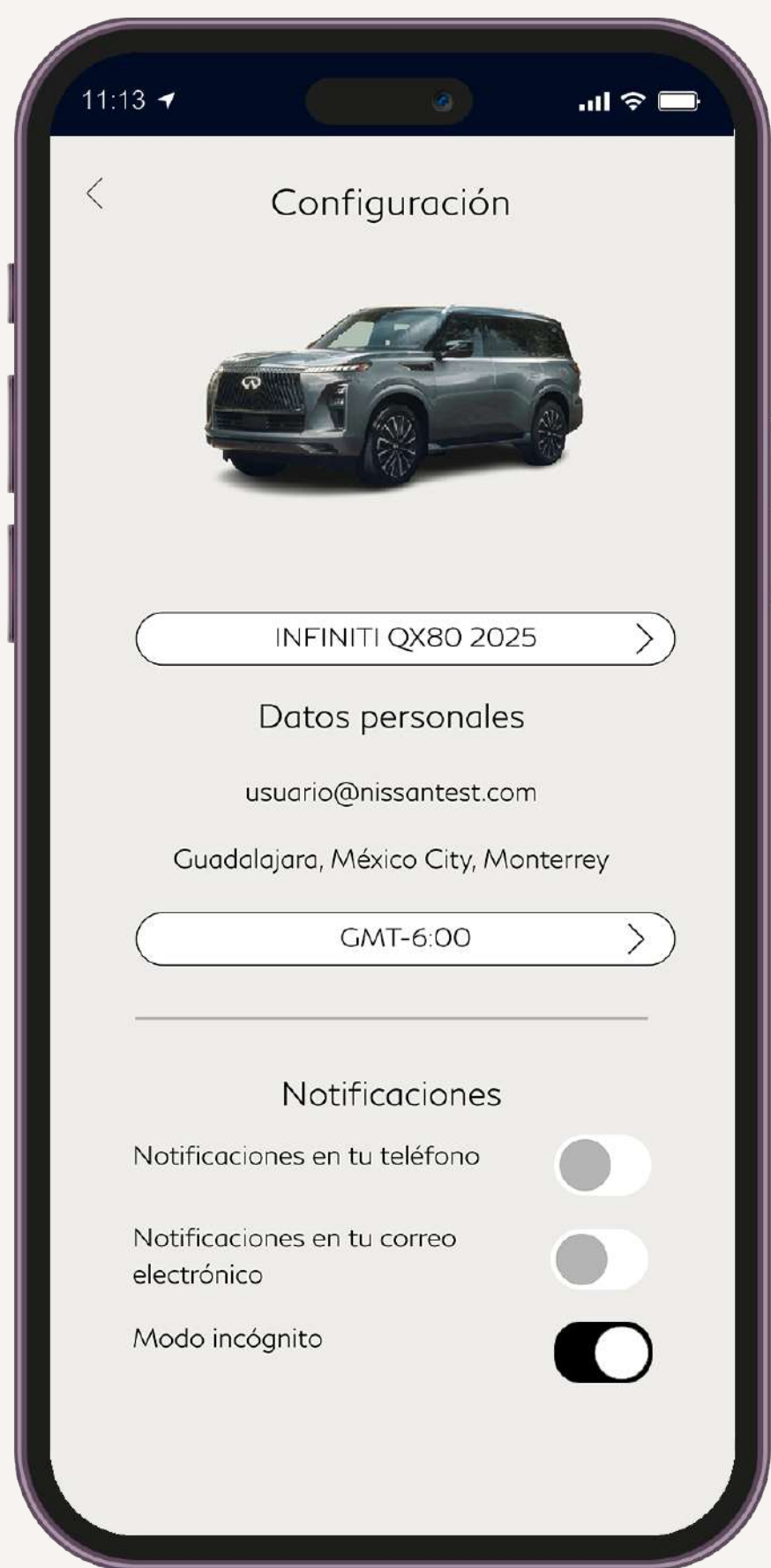


Modo incógnito

Con esta función los vehículos registrados en tu cuenta dejarán de ser rastreados activamente.

Solo sigue estos pasos:

- 1 Selecciona el menú de la parte superior de tu app.
- 2 Selecciona el ícono "Configuración".
- 3 Activa el botón "Modo incógnito" en la parte inferior de tus datos personales.
- 4 Aparecerá un mensaje en pantalla confirmando la acción.
- 5 Selecciona "Aceptar".



¡Listo!

El "Modo incógnito" será activado, ahora los vehículos registrados en tu cuenta dejarán de ser rastreados activamente.

Conexión con asistencias

Desde tu App InTouch Finder®, presiona un botón y comunícate con la asistencia que requieras, ya sea INFINITI Black o Asistencia InTouch Finder®.



Asistencia de vehículo robado

Conoce el protocolo a seguir:

1 Selecciona el ícono "Asistencia INFINITI InTouch Finder®" desde tu App.

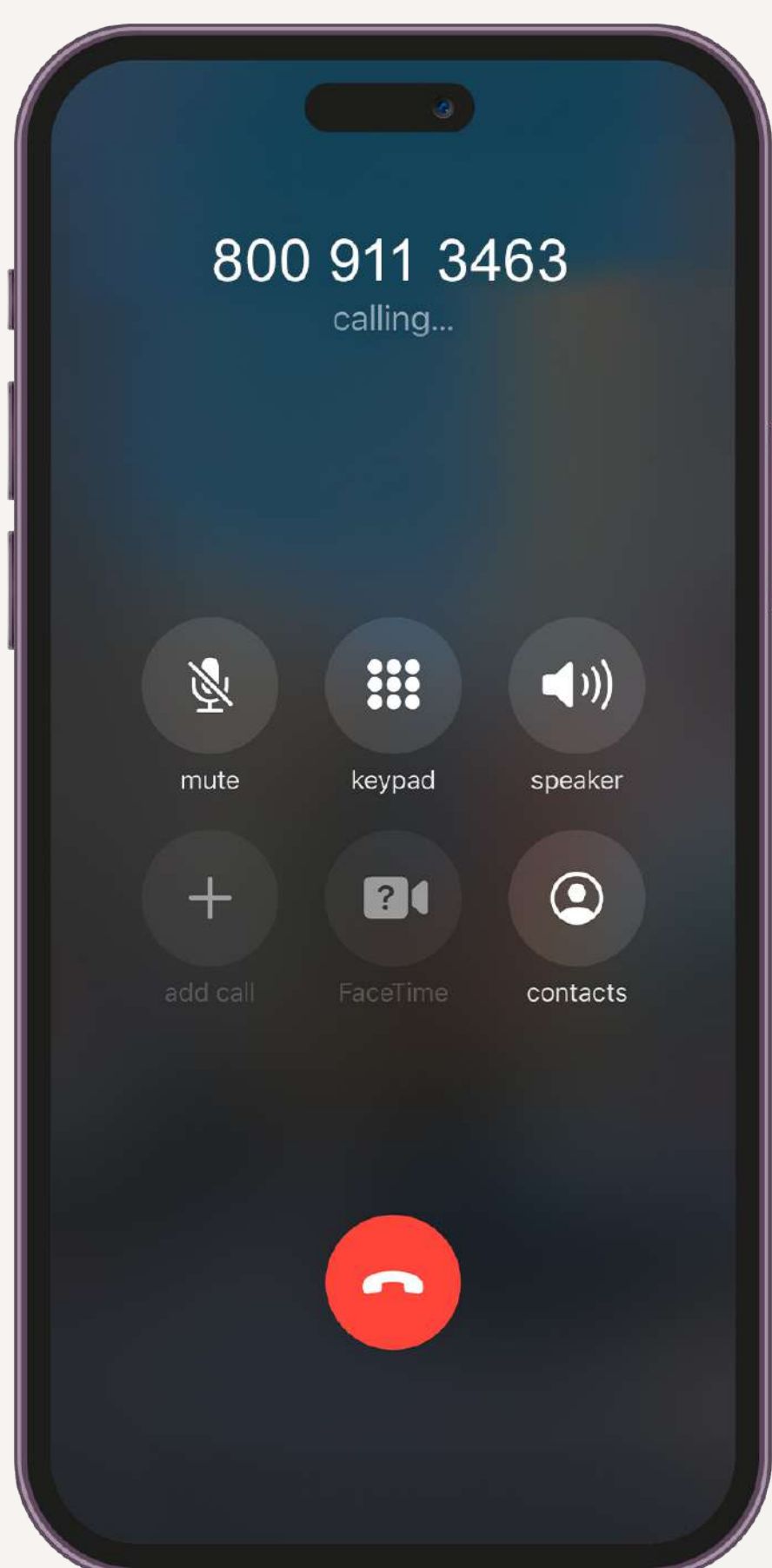
2 Selecciona "Llamar" y la llamada (800 911 3463) se realizará desde tu teléfono celular, utilizando el saldo de tu plan (selecciona la opc 1).

3 Se te preguntarán algunos datos para confirmar tu identidad (VIN, nombre, correo, etc.).

4 Si no lo has hecho previo a tu llamada a INFINITI InTouch Finder®, deberás levantar un folio con las autoridades (911). *

5 Una vez que lo tengas comunícate al centro de atención INFINITI InTouch Finder®.

*Este folio no sustituye la denuncia formal, pero nos ayuda a acelerar los operativos. La denuncia es necesaria para que te sea proporcionado un número de acta y hacer las gestiones correspondientes con las autoridades.



Durante tu primera llamada se te compartirá un número de seguimiento, con el cual podrás llamar en cualquier momento para conocer el estatus de tu vehículo.

No olvides reportar el robo con tu aseguradora.

Conexión con asistencia vial

Desde tu App INFINITI InTouch Finder® presiona un botón y comunícate con Asistencia INFINITI Black.

Actívalo desde la App:

1 Selecciona el ícono "Asistencia INFINITI Black" en la barra inferior de tu App INFINITI InTouch Finder®.

2 Selecciona "Llamar" y la llamada (800 546 3464) se realizará desde tu teléfono celular, utilizando el saldo de tu plan.

3 Solicita los servicios de asistencia que requieras de acuerdo a tu cobertura.*

Si deseas conocer más información acerca de "Asistencia INFINITI Black" consulta la siguiente página: www.INFINITI.mx/INFINITI-black.html





Agendar revisión

Agenda una cita con el distribuidor de tu preferencia ya sea para mantenimiento preventivo o correctivo.

Sigue estos pasos:

1 Selecciona el ícono "Agendar Revisión" en la barra inferior de tu App INFINITI InTouch Finder®.

2 Serás direccionado a nuestro sitio web de INFINITI para que puedas agendar tu visita.

Si tienes alguna duda de INFINITI InTouch Finder®.

Llama a 800 911 3463 o al 5553454922.



INFINITI InTouch Finder®

Acceder a tu vehículo de manera remota
nunca fue tan fácil.

Toda la información, características, especificaciones, accesorios y/o promociones aquí mostradas están basadas en la información disponible a su fecha de emisión, por lo que podrían cambiar sin previo aviso de acuerdo al inventario o circunstancias de mercado, por lo que INFINITI se reserva el derecho de modificarlo en cualquier momento sin incurrir en alguna responsabilidad. Consulta la información más actualizada, términos y condiciones con tu Distribuidor INFINITI y/o en [infiniti.mx](https://www.infiniti.mx).



INFINITI™